

Si ves fuego o hueles humo, apúrate a salir. Pero primero asegúrate de que el camino esté despejado. Dibuja una línea a lo largo del laberinto hasta la salida o lugar de encuentro. Evita las cosas calientes o que puedan quemarte.

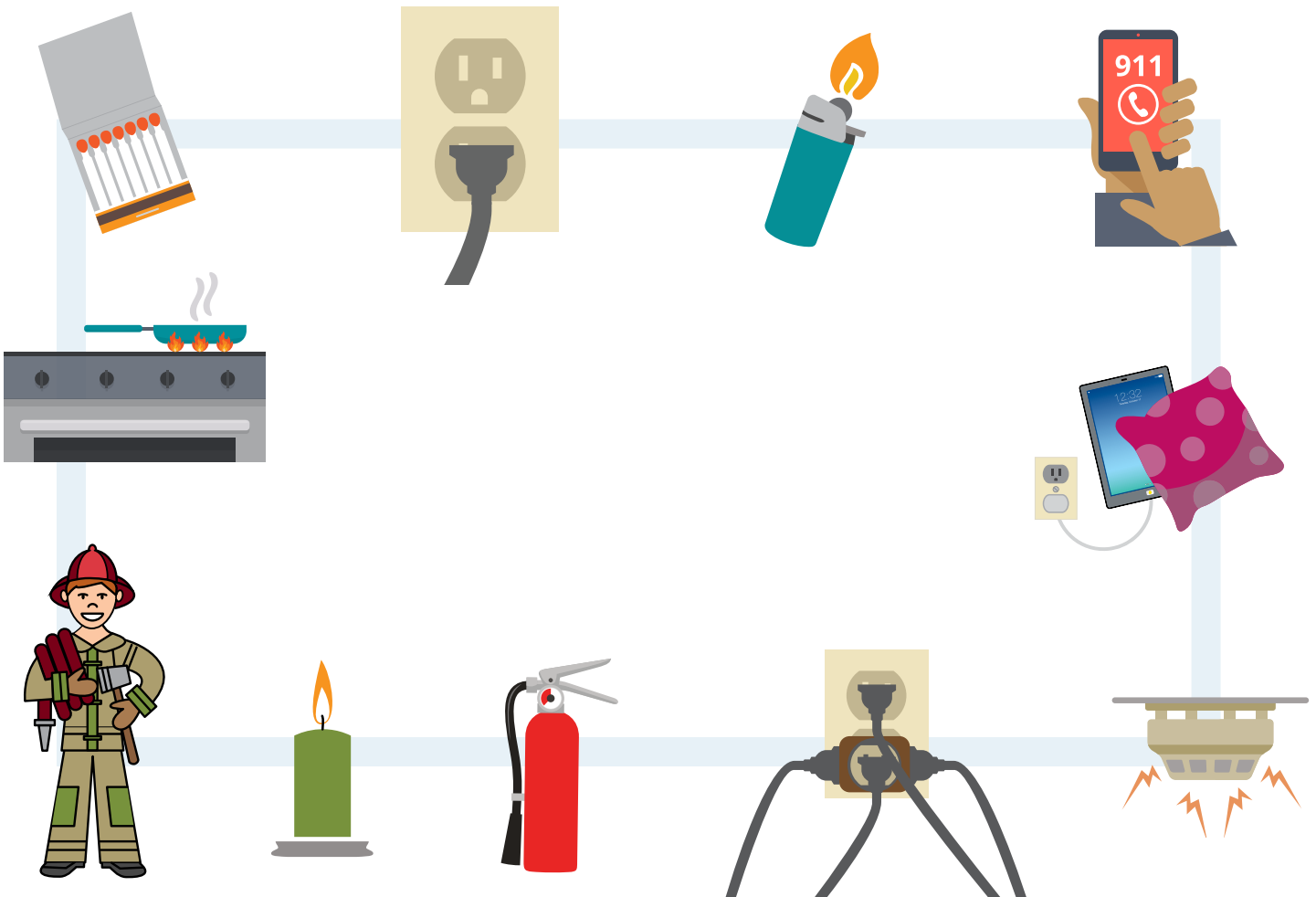


¡LA SEGURIDAD ES LO PRIMERO! Conoce dos formas de escapar de tu casa.



¿QUÉ COSAS SON SEGURAS Y QUÉ COSAS NO?

La mayoría de las cosas son seguras, como los juguetes y los libros. Pero hay otras cosas que pueden lastimarte o causar un incendio. Dibuja una **X** sobre las cosas peligrosas que pueden quemarte o iniciar un incendio. **Dibuja un círculo** alrededor de las cosas que son seguras contra incendio o que pueden ayudar durante uno.




¡LA SEGURIDAD ES LO PRIMERO! Nunca tocar los fósforos.

CUANDO HAYA HUMO, BAJA AL NIVEL DEL PISO Y SAL

El fuego produce humo. Si ves humo, ¿qué debes hacer? **Salir**. Si para salir tienes que atravesar el humo, **baja al nivel del piso**. Arrástrate sobre tus manos y rodillas con la cabeza inclinada cerca del piso. Arrástrate hasta estar fuera.

Las siguientes ilustraciones muestran qué hacer si ves humo. Coloca las imágenes en el orden correcto escribiendo 1, 2, 3, 4, 5 o 6 en cada recuadro.



¡LA SEGURIDAD ES LO PRIMERO! Baja al nivel del piso y sal.

¿QUÉ ENSEÑAN LOS BOMBEROS?


Si tu ropa se prende fuego, debes actuar rápido. Detente, tírate al piso, cúbrete la cara y rueda. Esto ayudará a apagar las llamas. Descifra estas palabras. ¿Qué dicen?



TNEDETE



ERTÍTA



AERDU

1. No corras. El movimiento genera aire que hace que el fuego crezca.

2. Baja al nivel del piso.

3. Cúbrete la cara y rueda una y otra vez hasta apagar el fuego.

¡LA SEGURIDAD ES LO PRIMERO!

Recuerda las palabras que descifraste en caso de incendio.



PROGRAMA JUNIOR FIRE MARSHAL® DE THE HARTFORD

EVITA LO QUE PUEDE LASTIMARTE

Si sabes qué cosas pueden lastimarte, puedes evitarlas.

Aprende qué hacer en caso de emergencia.

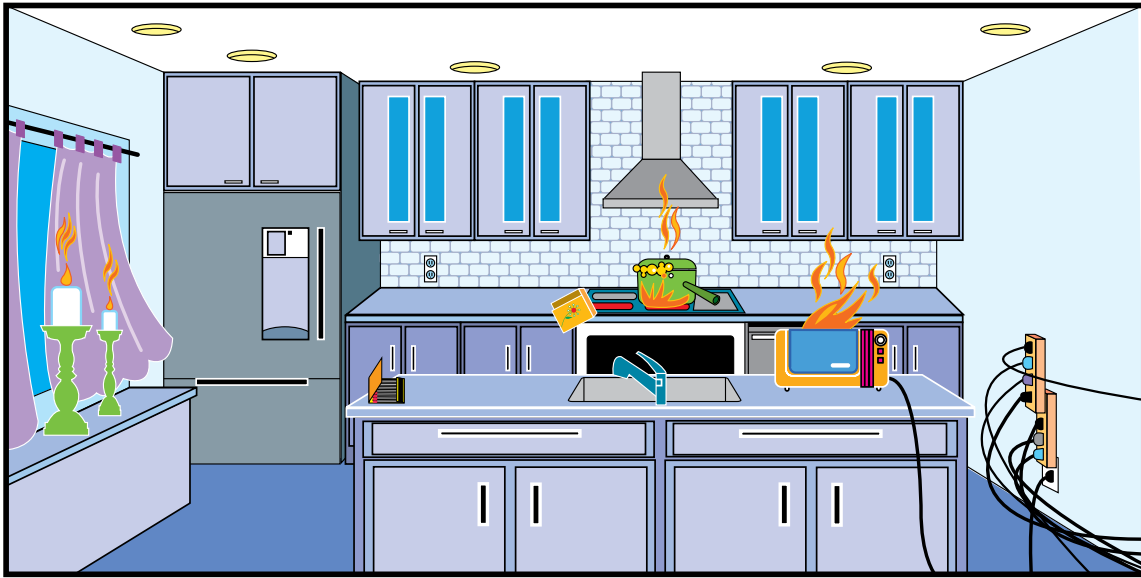
Elige qué escena de cada par es insegura. Dibuja una **X** sobre ella.



¡LA SEGURIDAD ES LO PRIMERO! Mantente alejado del peligro.

DETECTA LOS RIESGOS DE INCENDIO

La mayoría de los incendios comienzan en el hogar. Pero tú puedes hacer que tu casa sea más segura. Encuentra los riesgos de incendio en cada habitación. Enciérralos con un círculo.



COCINA: 6 riesgos de incendio. Dibuja un círculo alrededor de cada uno.



SALA: 5 riesgos de incendio. Dibuja un círculo alrededor de cada uno.

¡LA SEGURIDAD ES LO PRIMERO!

Ayuda a que tu casa esté libre de riesgos de incendio.

¿QUÉ USAN LOS BOMBEROS PARA EXTINGUIR LOS INCENDIOS?

Los bomberos usan un equipo especial que los protege y los ayuda a extinguir los incendios. Identifica cada pieza del equipo y para qué sirve.




¿Qué es? _____

¿Para qué sirve? _____



¿Qué es? _____

¿Para qué sirve? _____



¿Qué es? _____

¿Para qué sirve? _____



¿Qué es? _____

¿Para qué sirve? _____



¿Qué es? _____

¿Para qué sirve? _____

¡LA SEGURIDAD ES LO PRIMERO!

Aprende sobre el equipo para extinción de incendios.

COMBATE LOS INCENDIOS ESTANDO INFORMADO

Hay muchas cosas que puedes hacer para estar a salvo. Puedes ayudar a prevenir incendios y aprender qué debes hacer en caso de emergencia. Completa las oraciones eligiendo las palabras correctas entre las distintas opciones.



Cuando _____, me tiro al piso y ruedo, el fuego se apaga porque estoy agotando el oxígeno.

- a) me detengo b) corro c) me siento

Es importante bajar _____ cuando hay humo porque el calor asciende.

- a) al sótano b) al nivel del piso c) las luces

Las velas encendidas no deben _____.

- a) ser observadas b) ser azules c) estar sin vigilancia

Cada familia debe tener un _____ especial fuera de su casa en caso de incendio.

- a) perro b) lugar de encuentro c) teléfono

Debes conocer _____ formas de salir de cada habitación de tu casa.

- a) cero b) diez c) dos

¡LA SEGURIDAD ES LO PRIMERO!

Aprende acerca de la seguridad en caso de incendio.

